

EL CHI INDICADO POR LOS ÁRBOLES

TRADUCCIÓN

Desde la distancia y a simple vista, podemos saber cual es el “*chi*” de una casa y cual es el que predomina, si “*chi yang*” o “*chi yin*”; siempre que la casa disponga de árboles próximos a cualquiera de sus fachadas.

Debemos observar la manera en la que crecen, si crecen en dirección a la casa o se apartan de ella.

Si las plantas y los árboles crecen en dirección al sol procurando siempre la energía, eso sería “*chi yang*”. Si los árboles crecen en dirección a la casa, eso significa que dispone de “*chi yang*” o “*chi de la fortuna*” o “*chi de la salud*”. Esto nos indica que los habitantes disponen de buena salud y prosperidad.

Si los árboles crecen apartándose de la casa (Fig. 46), eso significa que la casa tiene una predominancia de “*chi yin*”. Lo que se interpreta como ausencia de actividad y falta de “*chi saludable*”.




Fig. 46 – Árboles creciendo en la dirección contraria a la casa.

Si es una casa sombría y los árboles de su entorno tuvieran unas formas grotescas, poco amistosas, nos indicaría que la casa está habitada por fuerzas elementales invisibles.

Una casa se considera afortunada cuando en su entorno dispone de plantas de bambú (Fig. 47). El bambú en tiempos antiguos, se empleaba para anunciar buenas noticias. Pero una gran cantidad de bambú que impida la entrada de luz natural en la casa, puede también indicar la existencia de fuerzas elementales.




Fig. 47 – Una casa con bambú plantado en su entorno.

En Feng Shui, es de la mayor importancia disponer de una buena ventilación y permitir que la energía solar entre en nuestra casa. Esto hace que la vivienda se haga permeable y se refuerce el *“Chi yang”*.

No es bueno en Feng Shui, tener un árbol muy cerca de la casa (Fig. 48), ya que sus raíces pueden perjudicar los cimientos a medida que el árbol vaya creciendo, perjudicando la estabilidad estructural y a la vez afectaría a la estabilidad familiar.




Fig. 48 – Árboles muy cerca de la casa.

Uno de los objetos del Feng Shui, es atraer *“Chi yang”* para la casa y/o el terreno. Esto se puede obtener a través de una correcta posición de la puerta de entrada.

En la escuela de LA FORMA, nos dice que la mejor posición, es en el lado izquierdo o lado del Dragón. La segunda debe ser centrada en la fachada y la tercera situada al lado derecho o lado del Tigre.

También nos dice que si tenemos delante de la puerta de entrada un montón de desperdicios, debemos eliminarlos, pues eso produce *“Sha Chi”*, perjudicando a la salud y a la fortuna de los habitantes. Pues la puerta de entrada a una casa o terreno es la boca del *“Chi”*.